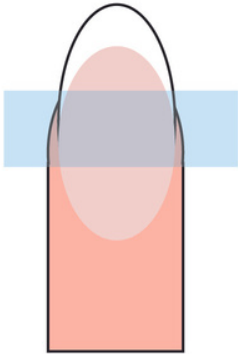
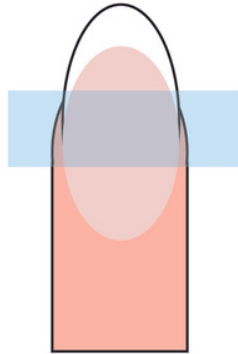


Guide de taille

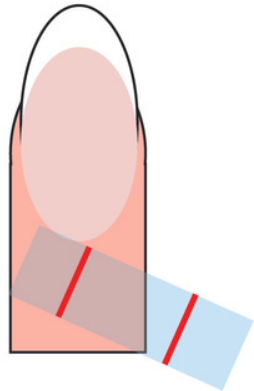
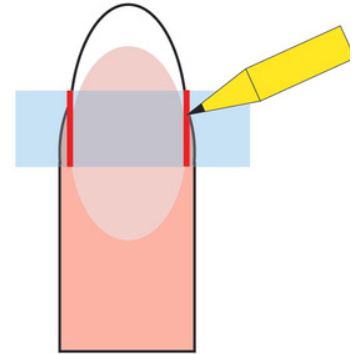
1) Placer une bande de scotch sur ton ongle



2) Appuyer sur les côtés de l'ongle



3) Tracer un trait sur chaque côté de l'ongle



4) Retirer le scotch



5) Mesurer la largeur à l'aide d'une règle

6) Indiquer pour chaque ongle la largeur mesurée sur le schéma ci-dessous

